


## Інструкції з лікування корости



### ановні батьки, шановні пацієнти!

У вас чи вашої дитини діагностовано коростяний кліщ, і ваш лікар призначив permethrin-biomo Creme 5%. Медичною мовою зараження коростяним кліщем також називають коростою.

Певно вас хвилює питання, як позбутися шкідників. Тому ми зібрали деяку інформацію, яка допоможе вам краще зрозуміти передумови корости і допоможе вам правильно використовувати permethrin-biomo Creme 5%.

### Що таке короста?

Коростяні кліщі мають розмір всього приблизно 0,3 - 0,4 мм і використовують свої потужні щелепи, щоб копати невеликі ходи у верхньому шарі шкіри людини. Кліщі віддають перевагу певним ділянкам тіла людини, наприклад кистям і стопам, згинам ліктів чи лобковій області. На уражених місцях виникає сильний свербіж, особливо вночі в теплі ліжка. Нерівномірні, часто у формі коми ходи можна побачити неозброєним оком або за допомогою лупи. Запальні реакції та розчісування ділянок, що сверблять, зазвичай призводять до виникнення подовжених вузлів або пухирів, які згодом можуть заскорузнати. Якщо ви або ваша дитина заражені коростяними кліщами, це зазвичай не є наслідком недотримання особистої гігієни. Паразити не роблять різниці між віком, чистотою чи положенням людини. Однак гігієнічні заходи дуже важливі, якщо ви хочете назавжди знищити шкідників. Інформацію про це наведено нижче.


### Як передається короста?

Коростяний кліщ передається від людини до людини при інтенсивному контакті зі шкірою. Після передачі зазвичай проходить 2-6 тижнів, або менше у разі повторного зараження, поки не стануть помітними перші ознаки. Перед усім у таких громадських закладах, як школи, дитячі садочки, доми для людей похилого віку короста може зустрічатися частіше. Це особливо актуально, коли спальні приміщення є спільними. У рідких випадках можлива передача через постільну білизну, подушки або вовняні ковдри. Коростяний кліщ може виживати поза тілом людини протягом трьох-чотирьох днів, або набагато довше в холодному і вологому кліматі.

### Наш permethrin-biomo® Creme 5 % – запозичено у природи

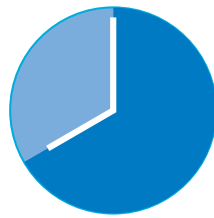
Активним інгредієнтом permethrin-biomo Creme 5% є перметрин. Перметрин – це вдосконалення природної речовини, яка міститься в хризантемах. Створено активну речовину, яка надійно знищує кліщів, але добре переноситься людиною.

## НАМАСТИТИСЯ



Нанесіть крем на все тіло. Ви можете не наносити крем на голову та обличчя, якщо на них відсутні вражені коростою місця.

## ДАТИ ПОДІЯТИ



Залиште крем мінімум на 8 годин, наприклад, на ніч.

## ПРИЙНЯТИ ДУШ



Після цього прийміть душ або змийте залишки крему.

### Застосування permethrin-biomo® Creme 5 %

- Нанесіть крем на все тіло, включаючи шию, потилицю кисті рук і підшви.
- При нанесенні зверніть особливу увагу на зони між пальцями рук і ніг (зокрема під нігтями на руках і ногах), зап'ястя, згини ліктів, пахви, зовнішні статеві органи та сідниці.
- Не мийте руки після нанесення крему та протягом усього часу дії засобу! В іншому випадку слід знову нанести засіб на вимиті ділянки. Практично користуватися бавовняними рукавичками. Це може бути дуже корисним у випадку з дітьми. Якщо під час лікування вам доведеться ходити в туалет, поверх бавовняних рукавичок все рівно можна надіти гумові рукавички.
- Крем повинен діяти на шкіру не менше восьми годин, наприклад, протягом ночі.
- Через вказаний час необхідно прийняти душ або вимити шкіру водою з милом. Після змивання крему настійно рекомендуються заходи по догляду за шкірою – мазі по догляду чи масляні ванночки. Таким чином можна підтримати нормалізацію уражених, переважно сухих ділянок шкіри.
- Зазвичай достатньо одного застосування. Однак у разі стійкого зараження або повторного зараження коростяним кліщем лікування можна повторити приблизно через 14 днів.
- Через два-чотири тижні шкіра повинна бути оглянута лікарем на предмет відсутності поліпшень або нових ходів кліща.
- Свербіж зазвичай триває від кількох днів до тижнів – навіть якщо кліщі вже були знищені в результаті успішного застосування засобу. Лікар може призначити протисвербіжні препарати для полегшення.
- При підозрі на коросту слід ретельно обстежити контакти з близькими людьми та надати ефективне лікування. У певних випадках, наприклад, у родинному або громадському закладі існує сенс лікувати людей без видимих ознак корости. Поговоріть про це зі своїм лікарем.

### Що ще можна зробити?

- Слід тримати нігті короткими та ретельно їх чистити, оскільки вони створюють схованку для патогенів і можуть призвести до травм, якщо сильно свербить.
- Міняйте одяг, постільну білизну та рушники щодня протягом 4 днів і виконуйте прання при температурі не менше 60 °С.
- Текстиль можна звільнити від кліщів за допомогою машинного прання при температурі не менше 60 °С.
- Одяг, який не можна прати при температурі не менше 60 °С, та інші речі, наприклад, м'які іграшки або взуття слід тримати в закритому поліетиленовому пакеті кілька днів.
- Килими та оббивку слід інтенсивно пилососити. Зазвичай цього достатньо, щоб знищити кліщів, які могли бути у квартирі.
- Не діліться білизною, рушниками, подушками, ковдрами, гребінцями тощо з іншими людьми у родині.
- Пестициди не корисні в побуті. Проти коростяних кліщів дезінфікуючі засоби неефективні.

**Для інформації: Зміст цієї брошури носить лише інформаційний характер і жодним чином не може замінити консультацію у лікаря. Якщо ви маєте конкретні питання, зверніться до лікаря.**